

# Support ASSURMER

Wi-Fi



**Comment utiliser le réseau Wi-Fi**

Février 2024 / 5 pages

## Avant de commencer, FAQ :

### Qu'est-ce que c'est le Wi-Fi ?

Le Wi-Fi est une technologie de communication sans fil qui permet aux appareils électroniques, tels que les ordinateurs, les smartphones, d'accéder à Internet dans un réseau sans fil.

### Qu'est-ce qui est proposé ?

2 points d'accès sont disponibles :

- Un Wi-Fi Corp pour accéder aux ressources internes et Internet.
- Un Wi-Fi Guest pour naviguer sur Internet avec vos appareils personnels.

# Au siège : Se connecter sur le Wi-Fi Corp

Le point d'accès est disponible partout dans le siège.

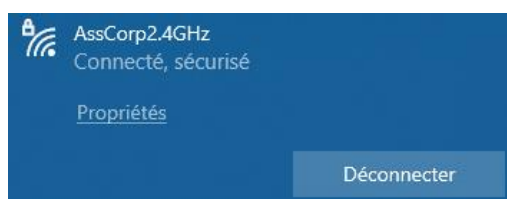
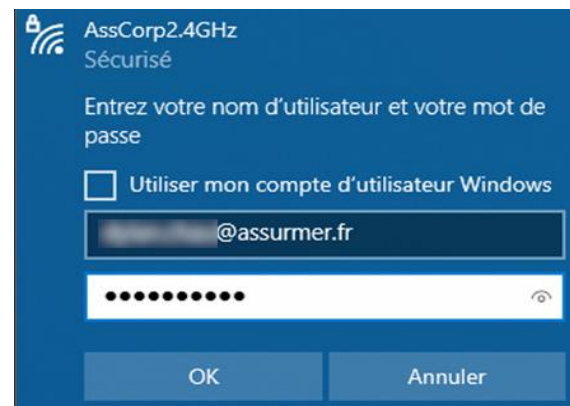
1. Sur la barre des tâches, cliquer sur le logo Wi-Fi.



2. Choisir le point d'accès « AssCorp » et cliquer sur « Se connecter » :



1. Renseigner vos identifiants :  
prenom.nom@assurmer.fr  
mot de passe

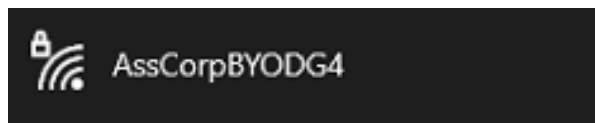


2. Vous êtes désormais connecté.


## Au siège : Se connecter sur le Wi-Fi Guest

Le point d'accès est disponible partout dans le siège. Il n'est pas possible d'accéder aux ressources internes sur ce point d'accès.

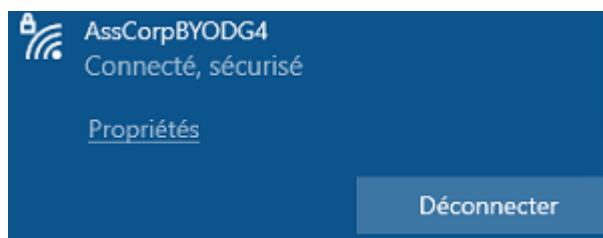
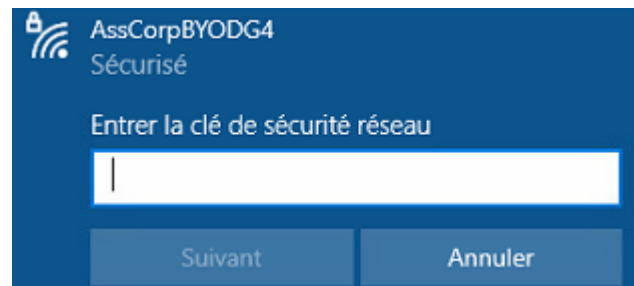
3. Sur la barre des tâches, cliquer sur le logo Wi-Fi.



4. Choisir le point d'accès « AssCorpBYOD » et cliquer sur « Se connecter » :



5. Renseigner le mot de passe après avoir contacté le support ASSURMER.



4. Vous êtes désormais connecté.

**Un problème ? Des questions ?**  
**[support@assurmer.fr](mailto:support@assurmer.fr)**  
**0166666666**

